

**MUNICIPIO DE JERÉCUARO, GTO.**  
**ESTADO ANALÍTICO DEL EJERCICIO DEL PRESUPUESTO DE EGRESOS POR OBJETO DEL GASTO (CAPÍTULO Y CONCEPTO)**  
**DEL 1 DE ENERO DEL 2024 AL 30 DE SEPTIEMBRE DEL 2024**

Concepto	Egresos					
	Aprobado	Ampliaciones/ (Reducciones)	Modificado	Devengado	Pagado	Subejercicio
	1	2	3 = (1 + 2)	4	5	6 = (3 - 4)
<b>Servicios Personales</b>	82,311,900.10	0.00	82,311,900.10	69,315,406.21	68,905,305.20	12,996,493.89
Remuneraciones al Personal de Carácter Permanente	71,752,361.60	0.00	71,752,361.60	50,454,574.80	50,371,288.80	21,297,786.80
Remuneraciones al Personal de Carácter Transitorio	7,754,868.58	0.00	7,754,868.58	16,554,402.92	16,537,578.68	-8,799,534.34
Remuneraciones Adicionales y Especiales	0.00	0.00	0.00	0.00	0.00	0.00
Seguridad Social	345,176.61	0.00	345,176.61	50,752.00	50,752.00	294,424.61
Otras Prestaciones Sociales y Económicas	2,459,493.31	0.00	2,459,493.31	2,141,676.49	1,831,685.72	317,816.82
Previsiones	0.00	0.00	0.00	0.00	0.00	0.00
Pago de Estímulos a Servidores Públicos	0.00	0.00	0.00	114,000.00	114,000.00	-114,000.00
<b>Materiales y Suministros</b>	19,144,129.72	0.00	19,144,129.72	14,236,311.07	13,389,512.16	4,907,818.65
Materiales de Administración, Emisión de Documentos y Artículos Oficina	2,524,395.29	0.00	2,524,395.29	1,463,643.23	1,397,517.33	1,060,752.06
Alimentos y Utensilios	552,482.30	0.00	552,482.30	401,935.39	248,141.18	150,546.91
Materiales Primas y Materiales de Producción y Comercialización	0.00	0.00	0.00	0.00	0.00	0.00
Materiales y Artículos de Construcción y de Reparación	2,151,919.87	0.00	2,151,919.87	1,603,113.25	1,328,056.15	548,806.62
Productos Químicos, Farmacéuticos y de Laboratorio	4,044,523.36	0.00	4,044,523.36	557,561.06	482,244.13	3,486,962.30
Combustibles, Lubricantes y Aditivos	7,441,791.34	0.00	7,441,791.34	8,107,290.08	8,187,046.16	-665,498.74
Vestuario, Blancos, Prendas de Protección y Artículos Deportivos	1,099,285.20	0.00	1,099,285.20	224,347.99	223,535.99	874,937.21
Materiales y Suministros Para Seguridad	0.00	0.00	0.00	0.00	0.00	0.00
Herramientas, Refacciones y Accesorios Menores	1,329,732.36	0.00	1,329,732.36	1,878,420.07	1,522,971.22	-548,687.71
<b>Servicios Generales</b>	29,755,868.03	0.00	29,755,868.03	59,704,776.24	57,937,617.15	-29,948,908.21
Servicios Básicos	12,275,956.23	0.00	12,275,956.23	5,640,263.42	5,551,974.42	6,635,692.81
Servicios de Arrendamiento	1,501,520.72	0.00	1,501,520.72	2,085,250.88	1,996,398.36	-583,730.16
Servicios Profesionales, Científicos, Técnicos y Otros Servicios	3,867,449.59	0.00	3,867,449.59	3,325,887.31	3,281,447.71	341,562.28
Servicios Financieros, Bancarios y Comerciales	274,306.94	0.00	274,306.94	257,756.39	257,756.39	16,550.55
Servicios de Instalación, Reparación, Mantenimiento y Conservación	1,931,410.49	0.00	1,931,410.49	4,025,333.71	3,744,289.46	-2,093,923.22
Servicios de Comunicación Social y Publicidad	2,034,744.79	0.00	2,034,744.79	518,242.53	376,380.61	1,516,500.26
Servicios de Traslado y Viáticos	670,352.13	0.00	670,352.13	514,681.85	500,969.84	155,670.28
Servicios Oficiales	5,032,755.77	0.00	5,032,755.77	9,715,061.19	8,806,187.77	-4,682,305.42
Otros Servicios Generales	2,367,371.37	0.00	2,367,371.37	33,622,298.96	33,422,212.59	-31,254,927.59
<b>Transferencias, Asignaciones, Subsidios y Otras Ayudas</b>	20,998,769.14	0.00	20,998,769.14	23,480,100.59	22,507,945.33	-2,481,331.45
Transferencias Internas y Asignaciones al Sector Público	0.00	0.00	0.00	0.00	0.00	0.00
Transferencias al Resto del Sector Público	0.00	0.00	0.00	0.00	0.00	0.00
Subsidios y Subvenciones	10,368,311.64	0.00	10,368,311.64	10,768,154.50	10,768,154.50	-399,842.86
Ayudas Sociales	10,001,465.50	0.00	10,001,465.50	12,280,196.09	11,308,040.83	-2,278,730.59
<b>Pensiones y Jubilaciones</b>	628,992.00	0.00	628,992.00	431,750.00	431,750.00	197,242.00
Transferencias a Fideicomisos, Mandatos y Otros Análogos	0.00	0.00	0.00	0.00	0.00	0.00
Transferencias a la Seguridad Social	0.00	0.00	0.00	0.00	0.00	0.00
Donativos	0.00	0.00	0.00	0.00	0.00	0.00
Transferencias al Exterior	0.00	0.00	0.00	0.00	0.00	0.00
<b>Bienes Muebles, Inmuebles e Intangibles</b>	8,395,773.72	0.00	8,395,773.72	4,804,605.52	4,795,685.04	3,591,168.20
Mobiliario y Equipo de Administración	585,210.31	0.00	585,210.31	146,359.52	137,439.04	438,850.79
Mobiliario y Equipo Educativo y Recreativo	474,552.00	0.00	474,552.00	54,868.00	54,868.00	419,684.00
Equipo e Instrumental Médico y de Laboratorio	52,000.00	0.00	52,000.00	0.00	0.00	52,000.00
Vehículos y Equipo de Transporte	6,700,000.00	0.00	6,700,000.00	4,361,600.00	4,361,600.00	2,338,400.00
Equipo de Defensa y Seguridad	0.00	0.00	0.00	0.00	0.00	0.00
Maquinaria, Otros Equipos y Herramientas	351,571.41	0.00	351,571.41	241,778.00	241,778.00	109,793.41
Activos Biológicos	27,300.00	0.00	27,300.00	0.00	0.00	27,300.00
Bienes Inmuebles	202,020.00	0.00	202,020.00	0.00	0.00	202,020.00
Activos Intangibles	3,120.00	0.00	3,120.00	0.00	0.00	3,120.00
<b>Inversión Pública</b>	91,180,163.97	0.00	91,180,163.97	109,281,357.39	109,281,357.39	-18,101,193.42
Obra Pública en Bienes de Dominio Público	90,975,740.70	0.00	90,975,740.70	109,281,357.39	109,281,357.39	-18,305,616.69
Obra Pública en Bienes Propios	0.00	0.00	0.00	0.00	0.00	0.00
Proyectos Productivos y Acciones de Fomento	204,423.27	0.00	204,423.27	0.00	0.00	204,423.27
<b>Inversiones Financieras y Otras Provisiones</b>	0.00	0.00	0.00	0.00	0.00	0.00
Inversiones Para el Fomento de Actividades Productivas	0.00	0.00	0.00	0.00	0.00	0.00
Acciones y Participaciones de Capital	0.00	0.00	0.00	0.00	0.00	0.00
Compra de Títulos y Valores	0.00	0.00	0.00	0.00	0.00	0.00
Concesión de Préstamos	0.00	0.00	0.00	0.00	0.00	0.00
Inversiones en Fideicomisos, Mandatos y Otros Análogos	0.00	0.00	0.00	0.00	0.00	0.00
Otras Inversiones Financieras	0.00	0.00	0.00	0.00	0.00	0.00
Provisiones para Contingencias y Otras Erogaciones Especiales	0.00	0.00	0.00	0.00	0.00	0.00
<b>Participaciones y Aportaciones</b>	0.00	0.00	0.00	560,262.43	560,262.43	-560,262.43
Participaciones	0.00	0.00	0.00	0.00	0.00	0.00
Aportaciones	0.00	0.00	0.00	0.00	0.00	0.00
Convenios	0.00	0.00	0.00	560,262.43	560,262.43	-560,262.43
<b>Deuda Pública</b>	0.00	0.00	0.00	0.00	0.00	0.00
Amortización de la Deuda Pública	0.00	0.00	0.00	0.00	0.00	0.00
Intereses de la Deuda Pública	0.00	0.00	0.00	0.00	0.00	0.00
Comisiones de la Deuda Pública	0.00	0.00	0.00	0.00	0.00	0.00
Gastos de la Deuda Pública	0.00	0.00	0.00	0.00	0.00	0.00
Costo por Coberturas	0.00	0.00	0.00	0.00	0.00	0.00
Apoyos Financieros	0.00	0.00	0.00	0.00	0.00	0.00
Adeudos de Ejercicios Fiscales Anteriores (Adefas)	0.00	0.00	0.00	0.00	0.00	0.00
<b>Total del Gasto</b>	<b>251,786,604.68</b>	<b>0.00</b>	<b>251,786,604.68</b>	<b>281,382,819.45</b>	<b>277,377,684.70</b>	<b>-29,596,214.77</b>

  
**LIC. LUIS ALBERTO MONDRAGON VEGA**  
**PRESIDENTE MUNICIPAL**



**PRESIDENCIA MUNICIPAL**  
**JERÉCUARO, GTO.**


  
**C.P. KIMBERLY CARRASCO PANTOJA**  
**TESORERA MUNICIPAL**



**TESORERÍA MUNICIPAL**

**MUNICIPIO DE JERÉCUARO, GTO.**  
**ESTADO ANALÍTICO DEL EJERCICIO DEL PRESUPUESTO DE EGRESOS**  
**CLASIFICACIÓN ECONÓMICA (POR TIPO DE GASTO)**  
**DEL 1 DE ENERO DEL 2024 AL 30 DE SEPTIEMBRE DEL 2024**


Concepto	Egresos					Subejercicio 6 = (3 - 4)
	Aprobado	Ampliaciones/ (Reducciones)	Modificado	Devengado	Pagado	
	1	2	3 = (1 + 2)	4	5	
Gasto Corriente	152,210,666.99	0	152,210,666.99	166,736,594.11	162,740,379.84	-14,525,927.12
Gasto de Capital	99,575,937.69	0	99,575,937.69	114,085,962.91	114,077,042.43	-14,510,025.22
Amortización de la Deuda y Disminución de Pasivos	0	0	0	0	0	0
Pensiones y Jubilaciones	0	0	0	0	0	0
Participaciones	0	0	0	0	0	0
<b>Total del Gasto</b>	<b>251,786,604.68</b>	<b>0.00</b>	<b>251,786,604.68</b>	<b>280,822,567.02</b>	<b>276,817,422.27</b>	<b>-29,036,962.34</b>



LIC. LUIS ALBERTO MONDRAGON VEGA  
 PRESIDENTE MUNICIPAL



**PRESIDENCIA  
 MUNICIPAL  
 JERÉCUARO, GTO.**



C.P. KIMBERLY CARRASCO PANTOJA  
 TESORERA MUNICIPAL



**TESORERÍA  
 MUNICIPAL**

**MUNICIPIO DE JERECUARO, GTO.**  
**ESTADO ANALÍTICO DEL EJERCICIO DEL PRESUPUESTO DE EGRESOS**  
**CLASIFICACIÓN ADMINISTRATIVA**  
**DEL 1 DE ENERO DEL 2024 AL 30 DE SEPTIEMBRE DEL 2024**

Concepto	Egresos					Subejercicio 6 = ( 3 - 4 )
	Aprobado	Ampliaciones/ (Reducciones)	Modificado	Devengado	Pagado	
	1	2	3 = ( 1 + 2 )	4	5	
00501 H. Ayuntamiento	4,292,779.00	0.00	4,292,779.00	3,843,642.56	3,545,392.72	449,136.44
00502 Sindicalura	215,330.38	0.00	215,330.38	307,444.26	306,691.92	-92,113.88
00503 Secretaría Particular	38,304,478.83	0.00	38,304,478.83	47,865,001.04	45,486,914.93	-9,560,522.21
00504 Coordinacion de atencion ciudadana y mig	1,513,934.50	0.00	1,513,934.50	563,890.12	562,488.10	950,044.38
00505 Coordinacion de Comunicacion Social	501,298.79	0.00	501,298.79	507,619.91	506,531.57	-6,321.12
00506 Secretaria de Ayuntamiento	1,328,082.76	0.00	1,328,082.76	819,935.44	809,464.18	508,147.32
00507 Direccion de Gobierno Interior	240,280.03	0.00	240,280.03	77,458.83	77,280.06	162,821.20
00508 Direccion de asuntos Juridicos	1,337,505.01	0.00	1,337,505.01	653,212.89	651,690.45	684,292.12
00509 Direccion de Fiscalizacion y Control	395,267.03	0.00	395,267.03	145,069.49	144,713.69	250,197.54
00510 Direccion de Derechos Humanos	395,267.03	0.00	395,267.03	104,844.60	104,587.20	290,422.43
00511 Archivo Municipal	656,187.89	0.00	656,187.89	451,791.15	450,709.17	204,396.74
00512 Unidad de Transparencia	326,069.19	0.00	326,069.19	160,609.68	160,102.74	165,459.51
00513 Cronista Municipal	96,898.72	0.00	96,898.72	71,394.30	71,229.60	25,504.42
00514 Tesoreria Municipal	5,654,367.45	0.00	5,654,367.45	36,981,830.82	36,550,807.13	-31,327,463.37
00515 Direccion de Catastro y Predial	688,643.27	0.00	688,643.27	374,195.67	373,409.19	314,447.60
00516 Oficialia Mayor	4,851,547.09	0.00	4,851,547.09	2,795,048.59	2,630,869.71	2,056,498.50
00517 Direccion de Recursos Humanos	757,846.40	0.00	757,846.40	351,478.26	350,595.12	406,368.14
00518 Direccion de Recursos Materiales y Servi	343,417.76	0.00	343,417.76	253,438.94	252,801.38	89,788.62
00519 Direccion General de Bienestar Social	3,198,949.24	0.00	3,198,949.24	1,278,329.05	1,241,209.60	1,920,820.19
00520 Direccion de vinculacion y seguimiento d	1,389,325.93	0.00	1,389,325.93	1,496,579.97	1,492,668.69	-107,254.04
00521 Direccion de Deporte	2,333,351.57	0.00	2,333,351.57	1,121,919.70	1,119,252.40	1,211,431.87
00522 Instituto para las Mujeres Jerecuarences	276,312.22	0.00	276,312.22	146,246.88	145,772.76	130,065.34
00523 Direccion de Cultura	1,448,989.06	0.00	1,448,989.06	813,219.78	724,950.66	635,769.28
00524 Direccion de Educacion	771,772.15	0.00	771,772.15	526,959.76	525,921.34	244,812.39
00525 Instituto de la Juventud	141,016.06	0.00	141,016.06	134,093.34	133,750.08	6,922.72
00526 Coordinacion de Salud	355,179.59	0.00	355,179.59	101,090.70	100,844.40	254,088.89
00527 Coordinacion de Participacion Ciudadana	268,374.56	0.00	268,374.56	0.00	0.00	268,374.56
00528 Direccion General de Seguridad ciudadana	1,223,654.27	0.00	1,223,654.27	887,885.88	734,355.88	335,768.39
00529 Direccion de Seguridad Ciudadana	91,688.96	0.00	91,688.96	0.00	0.00	91,688.96
00530 Direccion de Movilidad	91,688.96	0.00	91,688.96	0.00	0.00	91,688.96
00531 Coordinacion de Proteccion Civil	91,688.96	0.00	91,688.96	0.00	0.00	91,688.96
00532 Direccion General de Infraestructura PUB	2,966,097.63	0.00	2,966,097.63	3,878,295.26	3,870,011.16	-912,197.63
00533 Direccion de Obra PUblica	1,464,846.76	0.00	1,464,846.76	2,210,174.21	2,203,839.47	-745,327.45
00534 Direccion de Desarrollo Urbano	990,390.57	0.00	990,390.57	710,936.45	709,495.25	279,454.12
00535 Direccion General de Desarrollo Economico	4,297,617.61	0.00	4,297,617.61	831,813.15	830,266.91	3,465,804.46
00536 Direccion de Desarrollo Rural	989,693.92	0.00	989,693.92	752,255.29	750,495.49	237,438.63
00537 Coordinacion de Desarrollo Economico	262,382.50	0.00	262,382.50	55,747.86	55,747.86	206,634.64
00538 Coordinacion de Turismo	122,174.50	0.00	122,174.50	102,805.50	102,462.24	19,369.00
00539 Direccion General de Servicios PUblicos	3,764,393.47	0.00	3,764,393.47	6,528,986.05	6,076,552.07	-2,764,592.58
00540 Coordinacion operativa de Servicios PUBl	273,804.98	0.00	273,804.98	177,568.65	177,284.45	96,236.33
00541 Coordinacion de Alumbrado PUBlico	264,590.65	0.00	264,590.65	298,181.41	297,458.08	-33,590.76
00542 Coordinacion para la Gestion Integral de	786,123.68	0.00	786,123.68	251,671.95	251,033.97	534,451.73
00543 Coordinacion de Mercados	255,082.61	0.00	255,082.61	201,552.66	201,061.92	53,529.95
00544 Coordinacion de Parientes	625,394.61	0.00	625,394.61	324,242.28	323,475.36	301,152.33
00545 Coordinacion de Parques y Jardines	539,400.93	0.00	539,400.93	204,213.60	203,444.52	335,187.33
00546 Coordinacion de Rastro Municipal	402,029.57	0.00	402,029.57	387,856.88	386,912.00	14,172.69
00547 Coordinacion de Mantenimiento	8,572,356.87	0.00	8,572,356.87	6,983,258.48	6,967,697.78	1,589,098.39
00548 Direccion General de Planeacion Municipa	481,906.75	0.00	481,906.75	302,159.15	300,479.45	179,747.60
00549 Direccion de Planeacion Territorial y Ge	79,440.12	0.00	79,440.12	144,696.42	144,323.04	-65,256.30
00550 Coordinacion de Proyectos de Desarrollo	177,871.97	0.00	177,871.97	0.00	0.00	177,871.97
00551 Coordinacion de Mejora Continua de la Ad	122,174.50	0.00	122,174.50	84,399.80	84,169.28	37,774.70
00552 Contraloria Municipal	384,721.22	0.00	384,721.22	402,948.11	402,038.27	-18,226.89
00553 Auditoria	152,247.06	0.00	152,247.06	100,217.52	99,973.08	52,029.54
00554 Quejas, Denuncias y Sugerencias	250,872.98	0.00	250,872.98	0.00	0.00	250,872.98
00555 Evaluacion y Contro de Obra PUblica	167,564.24	0.00	167,564.24	110,059.38	109,786.56	57,504.86
00556 Asuntos Juridicos y Responsabilidades	215,097.66	0.00	215,097.66	144,810.36	144,537.54	70,287.30
00557 Juzgado Administrativo Municipal	435,669.37	0.00	435,669.37	220,979.26	220,458.76	214,690.11
00558 Procuraduria Auxiliar	685,564.57	0.00	685,564.57	687,663.46	681,629.04	-2,098.89
00559 Sistema para el Desarrollo de la Familia	9,862,477.72	0.00	9,862,477.72	10,259,322.08	10,259,322.08	-396,844.36
00561 Fondo para la infraestructura Social Mun	192,138,386.72	0.00	192,138,386.72	75,122,076.13	75,122,076.13	117,016,310.59
00562 Fondo de fortalecimiento de los Municipi	85,490,123.04	0.00	85,490,123.04	32,732,713.02	32,809,684.80	52,757,410.02
00563 OBRAS CONVENIDAS	6,150,358.63	0.00	6,150,358.63	34,336,983.47	34,336,983.47	-28,186,624.84
<b>Total del Gasto</b>	<b>396,952,050.07</b>	<b>0.00</b>	<b>396,952,050.07</b>	<b>281,382,819.45</b>	<b>277,377,684.70</b>	<b>115,569,230.62</b>

**GOBIERNO MUNICIPAL DE MUNICIPIO DE JERECUARO, GTO.**  
**ESTADO ANALÍTICO DEL EJERCICIO DEL PRESUPUESTO DE EGRESOS**  
**CLASIFICACIÓN ADMINISTRATIVA**  
**DEL 1 DE ENERO DEL 2024 AL 30 DE SEPTIEMBRE DEL 2024**

Concepto	Egresos					Subejercicio 6 = ( 3 - 4 )
	Aprobado	Ampliaciones/ (Reducciones)	Modificado	Devengado	Pagado	
	1	2	3 = ( 1 + 2 )	4	5	
Poder Ejecutivo	396,952,050.07	0.00	396,952,050.07	281,382,819.45	277,377,684.70	115,569,230.62
Poder Legislativo						
Poder Judicial						
Órganos Autónomos						
<b>Total del Gasto</b>	<b>396,952,050.07</b>	<b>0.00</b>	<b>396,952,050.07</b>	<b>281,382,819.45</b>	<b>277,377,684.70</b>	<b>115,569,230.62</b>



**SECTOR PARAESTATAL DEL GOBIERNO MUNICIPAL DE MUNICIPIO DE JERÉCUARO, GTO.  
ESTADO ANALÍTICO DEL EJERCICIO DEL PRESUPUESTO DE EGRESOS  
CLASIFICACIÓN ADMINISTRATIVA  
DEL 1 DE ENERO DEL 2024 AL 30 DE SEPTIEMBRE DEL 2024**

Concepto	Egresos					Subejercicio 6 = (3-4)
	Aprobado	Ampliaciones/ (Reducciones)	Modificado	Devengado	Pagado	
	1	2	3 = (1 + 2)	4	5	
Entidades Paraestatales y Fideicomisos No Empresariales y No Financieros	0.00	0.00	0.00	0.00	0.00	0.00
Instituciones Públicas de la Seguridad Social						
Entidades Paraestatales Empresariales No Financieras con Participación Estatal Mayoritaria	0.00	0.00	0.00	0.00	0.00	0.00
Fideicomisos Empresariales No Financieros con Participación Estatal Mayoritaria	0.00	0.00	0.00	0.00	0.00	0.00
Entidades Paraestatales Empresariales Financieras Monetarias con Participación Estatal Mayoritaria	0.00	0.00	0.00	0.00	0.00	0.00
Entidades Paraestatales Financieras No Monetarias con Participación Estatal Mayoritaria	0.00	0.00	0.00	0.00	0.00	0.00
Fideicomisos Financieros Públicos con Participación Estatal Mayoritaria	0.00	0.00	0.00	0.00	0.00	0.00
<b>Total del Gasto</b>	<b>0.00</b>	<b>0.00</b>	<b>0.00</b>	<b>0.00</b>	<b>0.00</b>	<b>0.00</b>





LIC. LUIS ALBERTO MONDRAGÓN VEGA  
PRESIDENTE MUNICIPAL

**PRESIDENCIA  
MUNICIPAL  
JERÉCUARO, GTO.**

C.P. KIMBERLY CARRASCO PANTOJA  
TESORERA MUNICIPAL


2021  2024  
"LUGAR COMO NIDO"  
**TESORERÍA  
MUNICIPAL**

MUNICIPIO DE JERÉCUARO, GTO.  
ESTADO ANALÍTICO DEL EJERCICIO DEL PRESUPUESTO DE EGRESOS  
CLASIFICACIÓN FUNCIONAL (FINALIDAD Y FUNCIÓN)  
DEL 01 DE ENERO DEL 2024 AL 30 DE SEPTIEMBRE DEL 2024

Concepto	Egresos					Subejercicio 6 = (3 - 4)
	Aprobado 1	Ampliaciones/ (Reducciones) 2	Modificado 3 = (1 + 2)	Devengado 4	Pagado 5	
<b>Gobierno</b>	70,453,763.32	0.00	70,453,763.32	101,500,971.45	98,010,279.01	-31,047,208.13
Legislación	1,566,002.91	0.00	1,566,002.91	1,065,738.76	1,063,203.52	500,264.15
Justicia	1,909,201.53	0.00	1,909,201.53	688,734.72	667,075.30	1,240,466.81
Coordinación de la Política de Gobierno	20,004,980.20	0.00	20,004,980.20	12,989,354.97	12,467,878.75	7,015,625.23
Relaciones Exteriores	501,298.79	0.00	501,298.79	507,619.91	506,531.57	-6,321.12
Asuntos Financieros y Hacendarios	6,343,010.72	0.00	6,343,010.72	37,356,026.49	36,924,216.32	-31,013,015.77
Seguridad Nacional	0.00	0.00	0.00	0.00	0.00	0.00
Asuntos de Orden Público y de Seguridad Interior	1,498,721.15	0.00	1,498,721.15	887,895.88	734,355.88	610,835.27
Otros Servicios Generales	38,630,548.02	0.00	38,630,548.02	48,025,610.72	45,647,017.67	-9,395,062.70
<b>Desarrollo Social</b>	311,953,634.42	0.00	311,953,634.42	168,632,159.41	168,119,608.60	143,321,475.01
Protección Ambiental	0.00	0.00	0.00	0.00	0.00	0.00
Vivienda y Servicios a la Comunidad	306,358,639.21	0.00	306,358,639.21	165,788,629.25	165,369,114.96	140,570,009.96
Salud	355,179.59	0.00	355,179.59	101,090.70	100,844.40	254,088.89
Recreación, Cultura y Otras Manifestaciones Sociales	3,782,340.63	0.00	3,782,340.63	1,935,139.48	1,844,203.06	1,847,201.15
Educación	771,772.15	0.00	771,772.15	526,959.76	525,921.34	244,812.39
Protección Social	685,702.84	0.00	685,702.84	280,340.22	279,522.84	405,362.62
Otros Asuntos Sociales	0.00	0.00	0.00	0.00	0.00	0.00
<b>Desarrollo Económico</b>	4,682,174.61	0.00	4,682,174.61	990,366.51	988,477.01	3,691,808.10
Asuntos Económicos, Comerciales y Laborales en General	4,560,000.11	0.00	4,560,000.11	887,561.01	886,014.77	3,672,439.10
Agropecuaria, Silvicultura, Pesca y Caza	0.00	0.00	0.00	0.00	0.00	0.00
Combustibles y Energía	0.00	0.00	0.00	0.00	0.00	0.00
Minería, Manufacturas y Construcción	0.00	0.00	0.00	0.00	0.00	0.00
Transporte	0.00	0.00	0.00	0.00	0.00	0.00
Comunicaciones	0.00	0.00	0.00	0.00	0.00	0.00
Turismo	122,174.50	0.00	122,174.50	102,805.50	102,462.24	19,369.00
Ciencia, Tecnología e Innovación	0.00	0.00	0.00	0.00	0.00	0.00
Otras Industrias y Otros Asuntos Económicos	0.00	0.00	0.00	0.00	0.00	0.00
<b>Otras no Clasificadas en Funciones Anteriores</b>	9,862,477.72	0.00	9,862,477.72	10,259,322.08	10,259,322.08	-396,844.36
Transacciones de la Deuda Pública / Costo Financiero de la Deuda	0.00	0.00	0.00	0.00	0.00	0.00
Transferencias, Participaciones y Aportaciones Entre Diferentes Niveles y Ordenes de Gobierno	9,862,477.72	0.00	9,862,477.72	10,259,322.08	10,259,322.08	-396,844.36
Saneamiento del Sistema Financiero	0.00	0.00	0.00	0.00	0.00	0.00
Adeudos de Ejercicios Fiscales Anteriores	0.00	0.00	0.00	0.00	0.00	0.00
<b>Total del Gasto</b>	<b>396,952,050.07</b>	<b>0.00</b>	<b>396,952,050.07</b>	<b>281,382,819.45</b>	<b>277,877,684.70</b>	<b>115,569,230.62</b>

  
LIC. LUIS ALBERTO MONDRAGON VEGA  
PRESIDENTE MUNICIPAL

**PRESIDENCIA  
MUNICIPAL  
JERÉCUARO, GTO.**

  
C.P. KIMBERLY CARRASCO PANTOJA  
TESORERA MUNICIPAL

**TESORERÍA  
MUNICIPAL**